



SERVIZI FIRESTOP ON!SITE

Individua la soluzione
antifuoco corretta,
risparmia tempo
e denaro



GESTISCI IL RISCHIO INCENDIO NELLA TUA STRUTTURA

Pur essendo una parte di fondamentale importanza per qualsiasi edificio, le protezioni passive al fuoco non sempre vengono progettate preventivamente e budgettizzate correttamente. Questo spesso genera costi aggiuntivi nella gestione del cantiere nonché ritardi.

Grazie a Firestop ON!Site, i nostri esperti ti aiuteranno ad identificare le soluzioni antifluoco ottimali in conformità alle normative vigenti. Pianificare preventivamente consente di avere sin dall'inizio una visione chiara dei costi e di prepararti adeguatamente alla fase di ispezione in cantiere da parte delle autorità.

PRINCIPALI SFIDE NELLA GESTIONE DELL'ANTIFUOCO



Servizi Firestop ON!Site




SURVEY

Ottieni una progettazione e una stima accurata dei costi

- Report professionale di tutti gli attraversamenti
- Soluzioni conformi agli standard normativi
- Lista dettagliata dei prodotti necessari e stima preventiva dei costi

Il risultato? Corretta pianificazione dell'intervento in termini di tempo e budget ed installazione del prodotto più idoneo alla tua applicazione.



DOCUMENTATION

Ottieni un report professionale per gestire l'ispezione

- Controllo visivo da parte dei nostri esperti, volto ad identificare eventuali migliorie da apportare agli attraversamenti, al fine di garantire il rispetto delle certificazioni di riferimento Hilti
- Documentazione as-built per le protezioni passive al fuoco Hilti

Il risultato? Supporto delle attività di ispezione e nelle manutenzioni future.

FIRESTOP ON!SITE SURVEY



SURVEY

Quando si tratta di prodotti antifuoco, la scelta del prodotto corretto non è semplice. E' necessario prendere in considerazione molti parametri per la certificazione adeguata. Una panoramica accurata delle soluzioni e dei costi in fase preliminare del progetto è fondamentale per evitare sorprese spiacevoli.



CONOSCI LE TUE SPESE

Il servizio Firestop ON!Site Survey ti permette di individuare il budget corretto per i prodotti antifuoco in fase preliminare. Puoi conoscere la quantità esatta e la tipologia dei prodotti da usare. Questo riduce al minimo il rischio di superare il budget dovuto ad una pianificazione dell'antifuoco non adeguata o alla necessità di successive modifiche dei prodotti installati. Una sicurezza in più per la Proprietà.




1 Sopralluogo dettagliato

Inizialmente ti chiediamo di inviarci la planimetria con l'evidenza dei comparti antincendio, in seguito i nostri esperti conducono il sopralluogo insieme a te per documentare tutti gli attraversamenti antifuoco ed i giunti da sigillare. Raccogliamo immagini e documentiamo dimensioni delle aperture, resistenza al fuoco, materiale e dimensioni degli elementi attraversanti.



2 Supporto da ingegneri specializzati

I nostri esperti antifuoco individuano la soluzione appropriata e che soddisfa la normativa per tutte le installazioni che la richiedono e identificano la certificazione corretta.



3 La situazione è sotto controllo

E' possibile quindi stimare accuratamente i costi del materiale antifuoco per le soluzioni proposte. Il Report del Servizio include svariati dettagli per tutte le applicazioni ed è possibile individuare ogni soluzione sulla planimetria del progetto.

FIRESTOP ON!SITE DOCUMENTATION



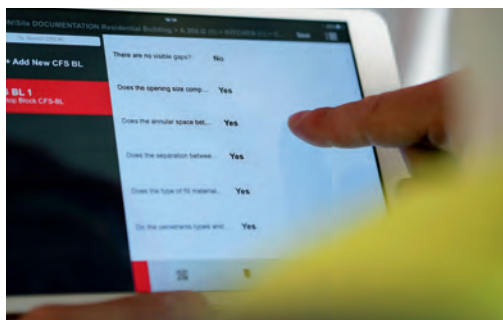
DOCUMENTATION

Installazioni non corrette possono portare ad ispezioni con esito negativo. Questo può avere un impatto negativo sui tempi ed i costi del progetto. Organizzare un sopralluogo con un esperto Hilti prima dell'ispezione è fondamentale per semplificare il processo e questo dà una sicurezza maggiore anche per la Proprietà che i requisiti di sicurezza antincendio siano rispettati.



CONTROLLO TEMPO E COSTI

Il servizio Firestop ON!Site Documentation fornisce un report professionale con la documentazione delle installazioni antifumo e delle raccomandazioni per eventuali miglioramenti. Ciò permette di prepararsi al meglio per l'ispezione da parte delle autorità e aiuta nell'evitare ritardi inaspettati.



Le effettive soluzioni antifumo adottate sono documentate nella planimetria dell'edificio - in questo modo i responsabili del cantiere e la Proprietà sono al corrente di ciò che è stato fatto, anche quando l'installazione è di difficile accesso.

1 Documentazione dettagliata

I nostri esperti entrano in cantiere, esaminano le soluzioni antifumo Hilti installate e documentano la situazione reale. Una planimetria dettagliata - come fornita nel Survey prima - costituisce una documentazione solida.



2 Pronti per l'ispezione

Ricevi un Report del Servizio che include le soluzioni antifumo Hilti che sono state installate tramite foto ed identificazione nella planimetria. Questo supporta la preparazione per l'ispezione delle autorità. In aggiunta possiamo suggerire migliorie su come è

stata eseguita l'installazione basandoci su osservazioni visive senza condurre test distruttivi in cantiere. Questo permette di intervenire in tempo.



Hilti Italia
Piazza Idro Montanelli, 20
20099 Sesto San Giovanni (MI)

800-827013
www.facebook.com/hiltitalia
www.hilti.it